



ФЕДЕРАЛЬНАЯ СЛУЖБА
ГОСУДАРСТВЕННОЙ СТАТИСТИКИ

Социально-экономическое положение Рязанской области



ЯНВАРЬ-ФЕВРАЛЬ 2023



ФЕДЕРАЛЬНАЯ СЛУЖБА
ГОСУДАРСТВЕННОЙ СТАТИСТИКИ

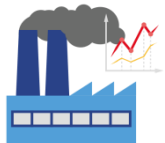
Социально- экономическое положение Рязанской области

Рязаньстат

ЯНВАРЬ-ФЕВРАЛЬ 2023

- 01 ПРОИЗВОДСТВО ТОВАРОВ И УСЛУГ
- 02 РЫНКИ ТОВАРОВ И УСЛУГ
- 03 ЦЕНЫ
- 04 ФИНАНСЫ
- 05 ОПЛАТА ТРУДА
- 06 ДЕМОГРАФИЯ





ДИНАМИКА ПРОМЫШЛЕННОГО ПРОИЗВОДСТВА

ЯНВАРЬ-ФЕВРАЛЬ 2023

Индекс промышленного производства по субъектам РФ, входящим в ЦФО, к январю-февралю 2022 года, %



Индексы производства по некоторым видам обрабатывающей продукции к январю-февралю 2022 году, %

Производство компьютеров, электронных и оптических изделий



141,0%

Максимум по региону

Производство бумаги и бумажных изделий



26,5%

Минимум по региону

Отгружено товаров, выполнено работ и услуг собственными силами в январе-феврале 2023 года, млн ₽





СОСТОЯНИЕ ЖИВОТНОВОДСТВА В СЕЛЬСКОХОЗЯЙСТВЕННЫХ ОРГАНИЗАЦИЯХ

ЯНВАРЬ-ФЕВРАЛЬ 2023

На конец месяца



150,5 ТЫС. ГОЛОВ

Крупный рогатый скот



346,7 ТЫС. ГОЛОВ

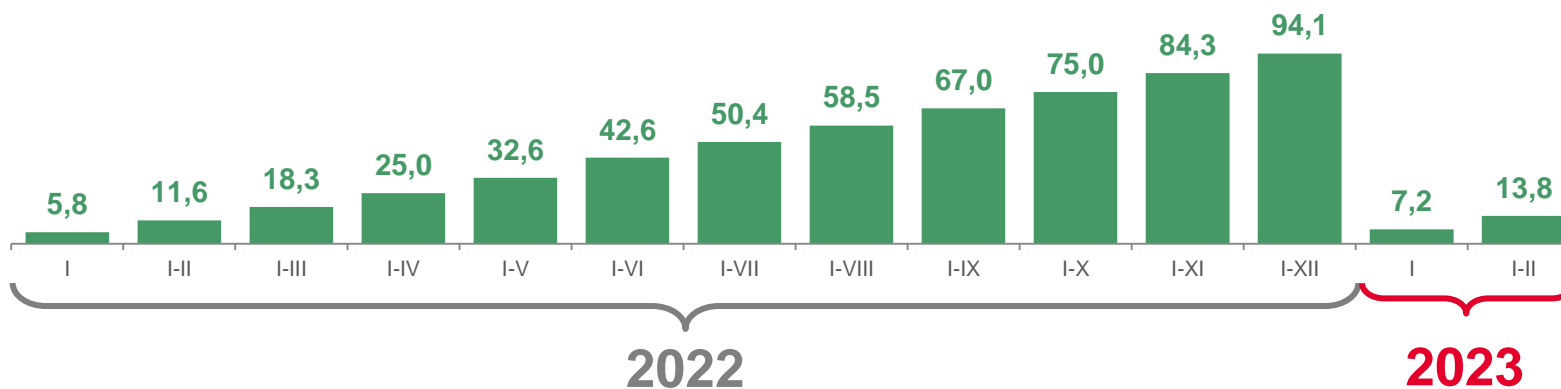
Свиньи



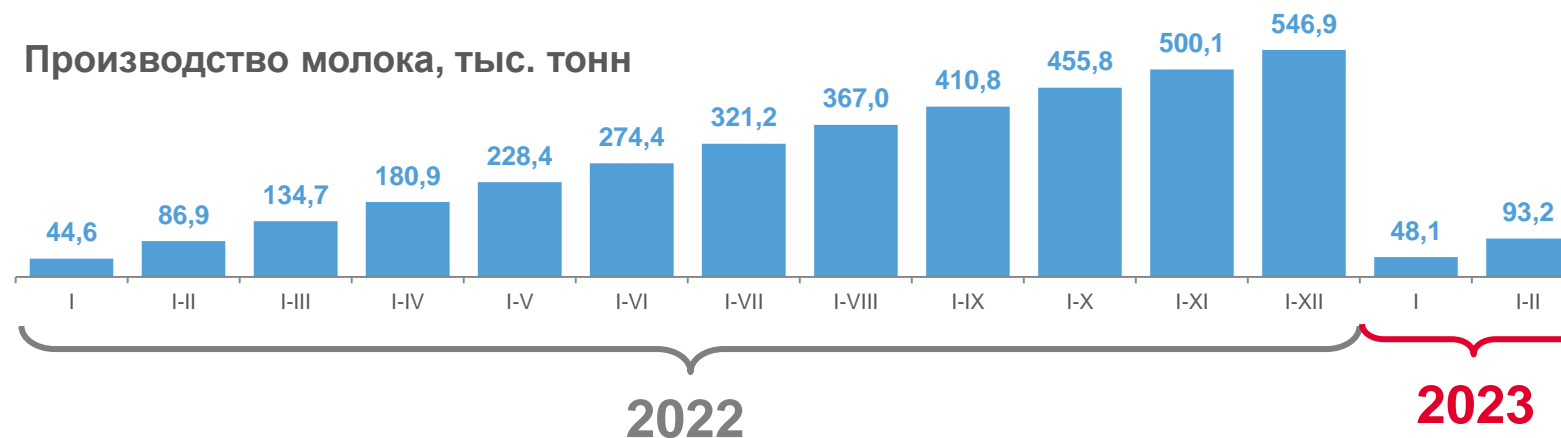
9,4 ТЫС. ГОЛОВ

Овцы и козы

Производство скота и птицы на убой (в живом весе), тыс. тонн



Производство молока, тыс. тонн





ОБЪЕМ СТРОИТЕЛЬНЫХ РАБОТ

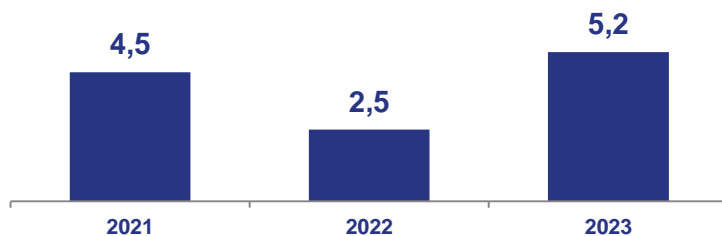
Объем работ по виду деятельности «Строительство» за январь-февраль 2023 года

5,2 млрд рублей

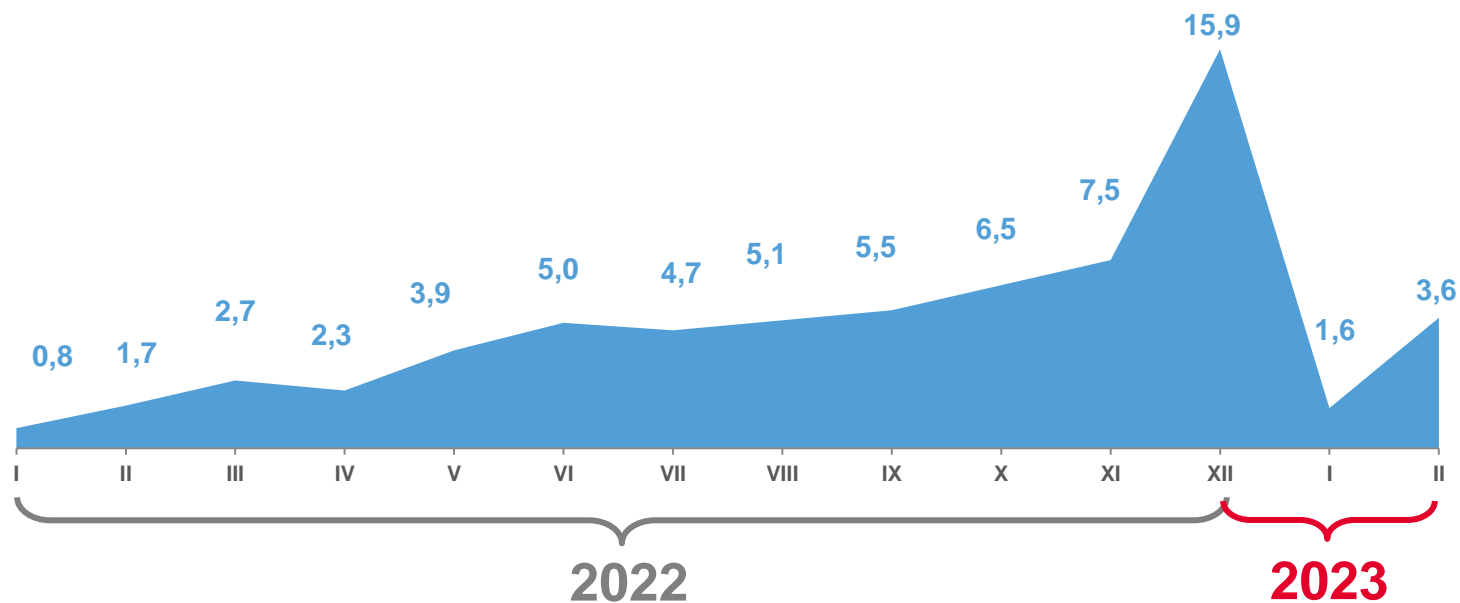
205,4%

к январю-февралю 2022 года в сопоставимых ценах

Динамика объема строительных работ за январь-февраль 2021-2023 гг., млрд рублей



Распределение объема строительных работ по месяцам, млрд рублей





ПЕРЕВОЗКА ПАССАЖИРОВ И ПАССАЖИРООБОРОТ АВТОМОБИЛЬНОГО ТРАНСПОРТА

ЯНВАРЬ-ФЕВРАЛЬ 2023

10,0 млн чел

Перевезено пассажиров – всего

114,3%

к январю-февралю 2022

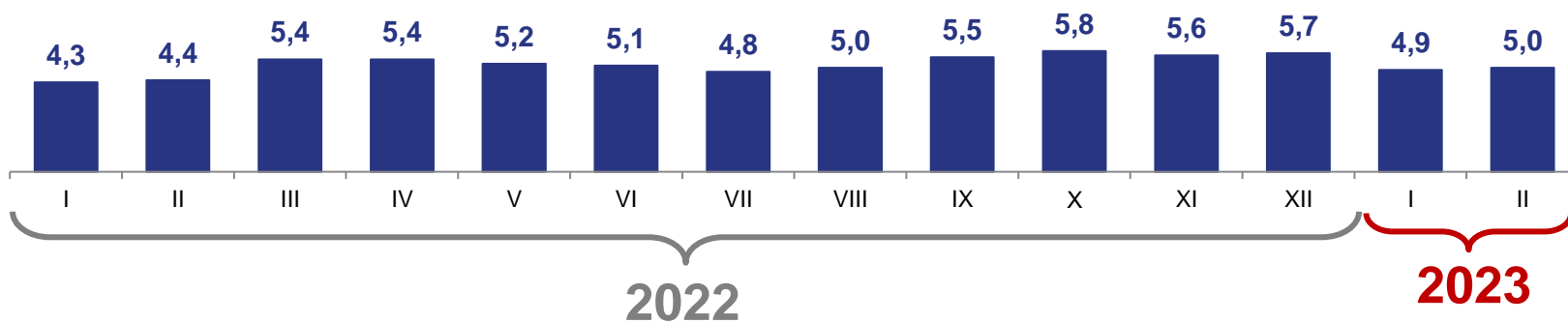
85,3 млн пасс.-км

Пассажирооборот - всего

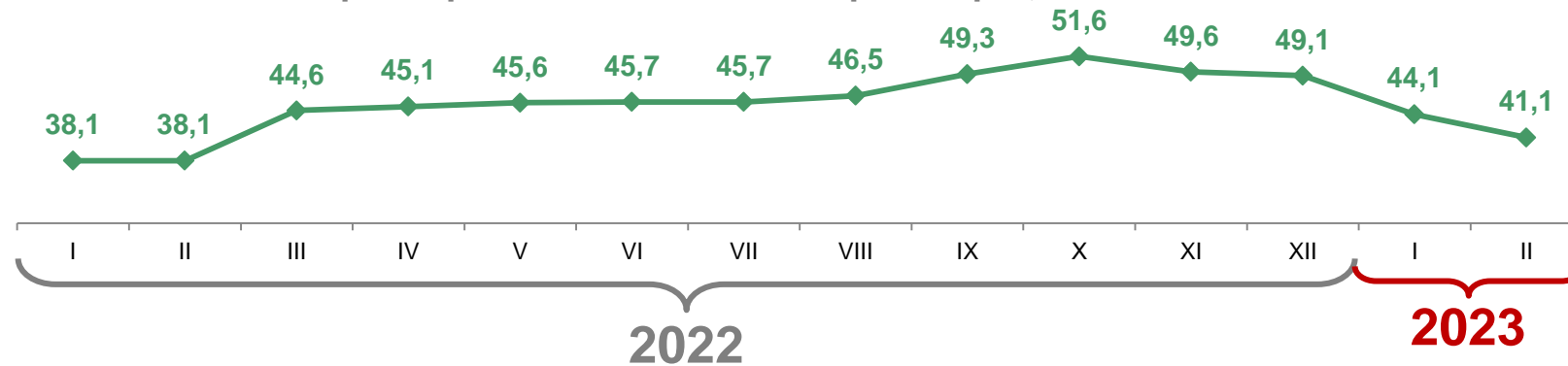
112,1%

к январю-февралю 2022

Динамика перевозок пассажиров, млн чел



Динамика пассажирооборота автомобильного транспорта, млн пасс. км





ОБОРОТ РОЗНИЧНОЙ ТОРГОВЛИ И ОБЩЕСТВЕННОГО ПИТАНИЯ

ЯНВАРЬ-ФЕВРАЛЬ 2023

42,6 млрд
рублей

Оборот
розничной торговли

95,2%

к январю-февралю 2022
в сопоставимых ценах

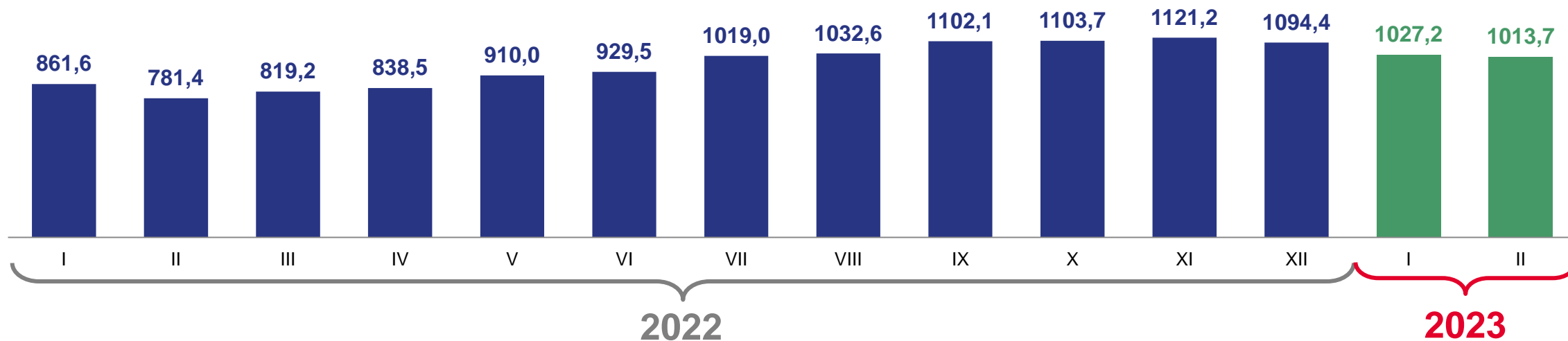
2,0 млрд
рублей

Оборот
общественного питания

105,2%

к январю-февралю 2022
в сопоставимых ценах

Динамика оборота общественного питания, в млн рублей





РЫНОК ПЛАТНЫХ УСЛУГ НАСЕЛЕНИЮ

ЯНВАРЬ-ФЕВРАЛЬ 2023

12 559,3 млн рублей

Объем платных услуг

100,4%

к январю-февралю 2022
в сопоставимых ценах

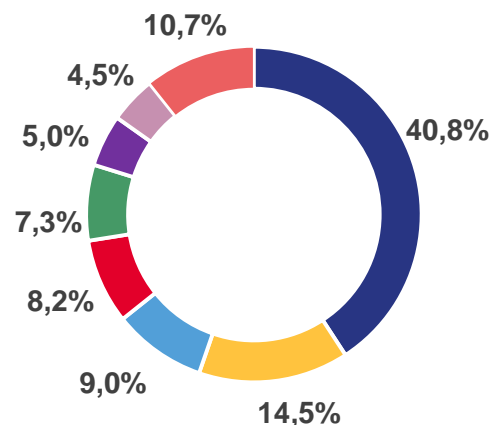
917,8 млн рублей

Объем бытовых услуг

101,4%

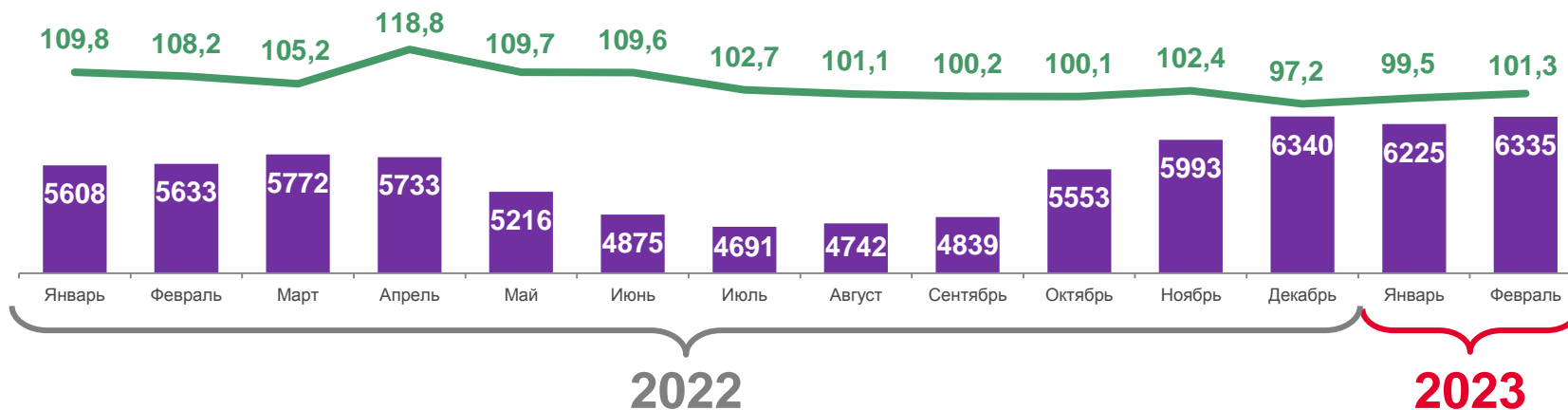
к январю-февралю 2022
в сопоставимых ценах

Структура платных услуг



- Коммунальные услуги
- Телекоммуникационные услуги
- Медицинские услуги
- Жилищные услуги
- Бытовые услуги
- Услуги системы образования
- Транспортные услуги
- Другие виды услуг

Динамика платных услуг



В процентах к соответствующему месяцу предыдущего года в сопоставимых ценах

■ Млн рублей





ИНДЕКСЫ ЦЕН В СЕКТОРАХ ЭКОНОМИКИ

ФЕВРАЛЬ 2023

К декабрю 2022



101,1%

Индекс потребительских цен



102,0%

Индекс цен производителей промышленных товаров



98,6%

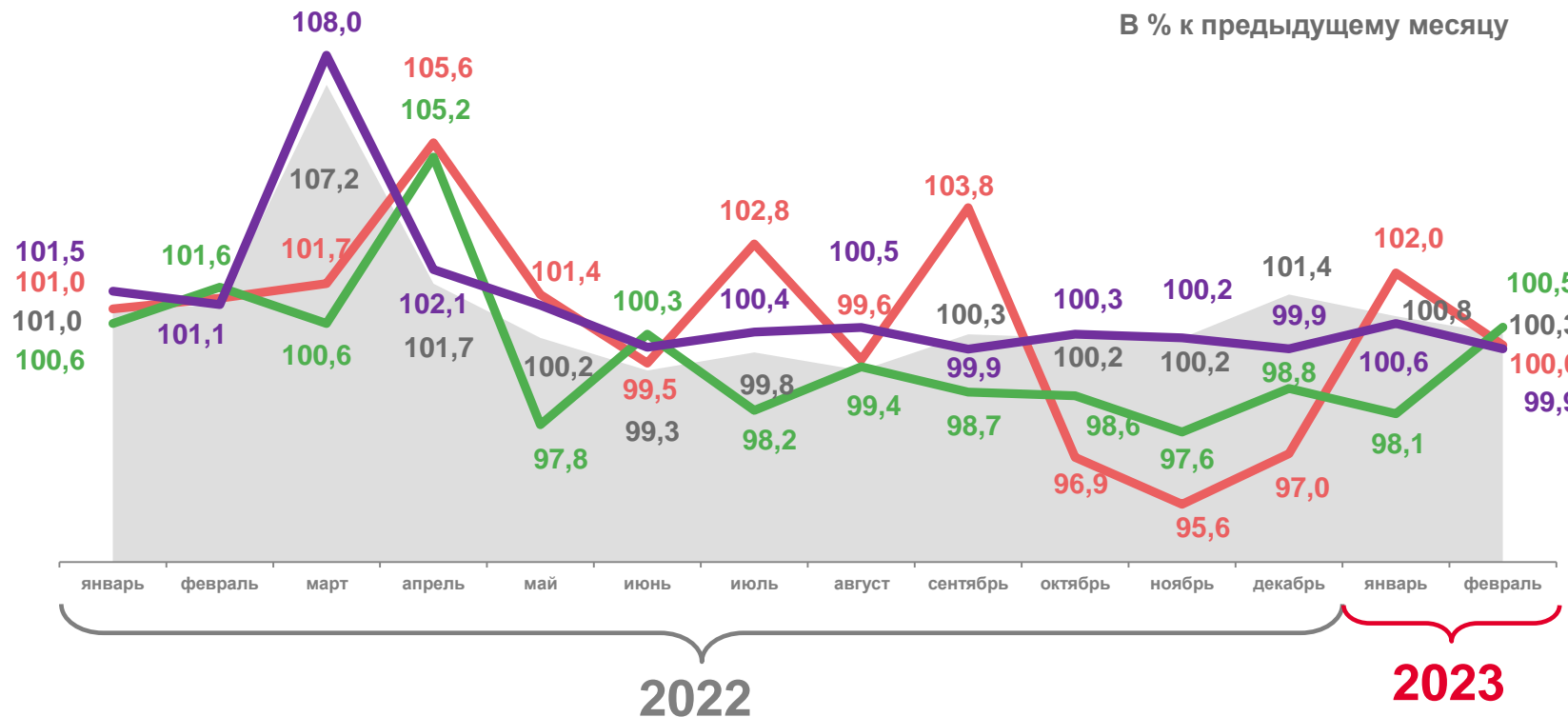
Индекс цен производителей сельскохозяйственной продукции



100,6%

Сводный индекс цен на продукцию (затраты, услуги) инвестиционного назначения

В % к предыдущему месяцу



Индекс потребительских цен



Индекс цен производителей промышленных товаров



Индекс цен производителей сельскохозяйственной продукции



Сводный индекс цен на продукцию (затраты, услуги) инвестиционного назначения





САЛЬДИРОВАННЫЙ ФИНАНСОВЫЙ РЕЗУЛЬТАТ ОРГАНИЗАЦИЙ

ЯНВАРЬ 2023, МЛН РУБЛЕЙ

Всего по области

4 451,8

К январю 2022

121,5%

Обработывающие производства		2 260,4	Деятельность в области здравоохранения и социальных услуг		4,1
Торговля оптовая и розничная; ремонт автотранспортных средств и мотоциклов		758,4	Предоставление прочих видов услуг		2,7
Сельское, лесное хозяйство, охота, рыболовство и рыбоводство		626,6	Деятельность в области информации и связи		0,5
Обеспечение электрической энергией, газом и паром; кондиционирование воздуха		575,6	Образование		- 0,2
Деятельность по операциям с недвижимым имуществом		137,0	Добыча полезных ископаемых		- 11,5
Строительство		60,3	Деятельность профессиональная, научная и техническая		- 33,2
Водоснабжение, водоотведение, организация сбора и утилизации отходов, деятельность по ликвидации загрязнений		29,8	Транспортировка и хранение		- 43,6





СРЕДНЕМЕСЯЧНАЯ НОМИНАЛЬНАЯ НАЧИСЛЕННАЯ ЗАРАБОТНАЯ ПЛАТА РАБОТНИКОВ ОРГАНИЗАЦИЙ

45 384,1 рублей

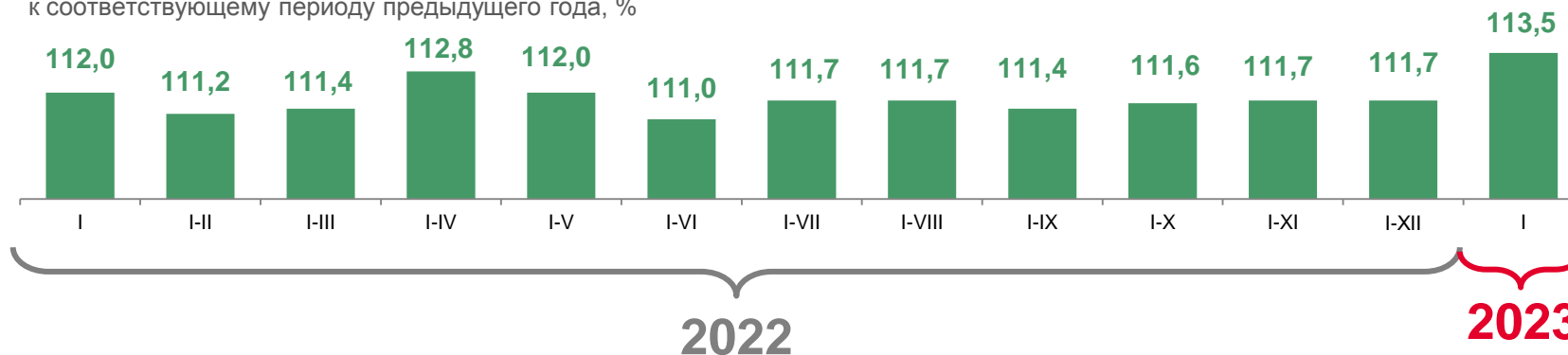
Январь 2023

113,5%

Январь 2023 к январю 2022

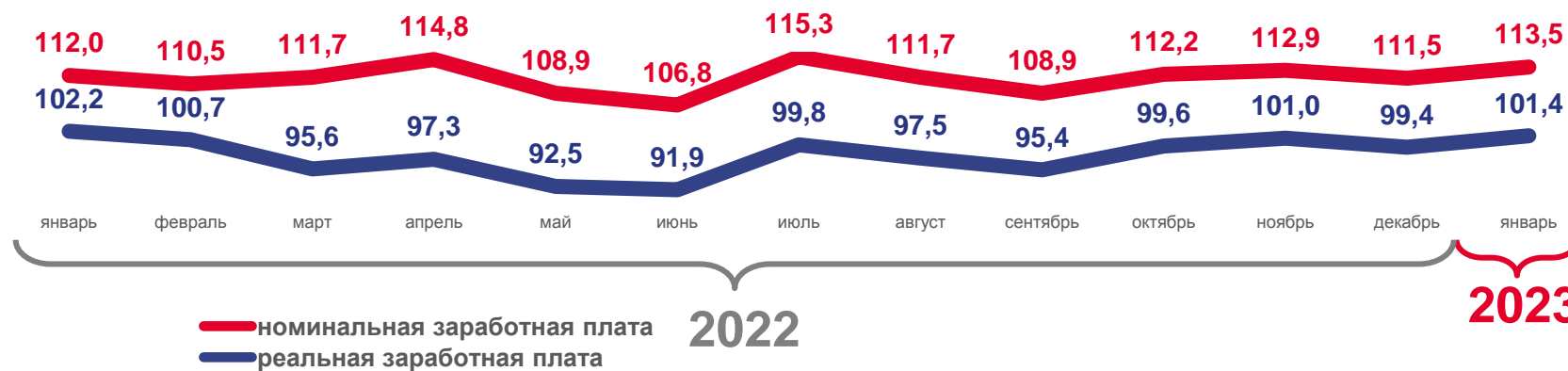
Темпы роста средней номинальной начисленной заработной платы

к соответствующему периоду предыдущего года, %



Темпы роста номинальной и реальной заработной платы

к соответствующему периоду предыдущего года, %





ЕСТЕСТВЕННОЕ ДВИЖЕНИЕ НАСЕЛЕНИЯ

ЯНВАРЬ-ФЕВРАЛЬ 2023

человек

996

человек

Родившиеся

2 666

человек

Умершие

-1 670

человек

Естественный прирост



2022

2023

■ Число родившихся
 ■ Число умерших
 — Естественный прирост